






Задачки для детей к сказке «Смоляной бычок»



www.poznaemmir.com

Найди персонажей сказки «Смоляной бычок».

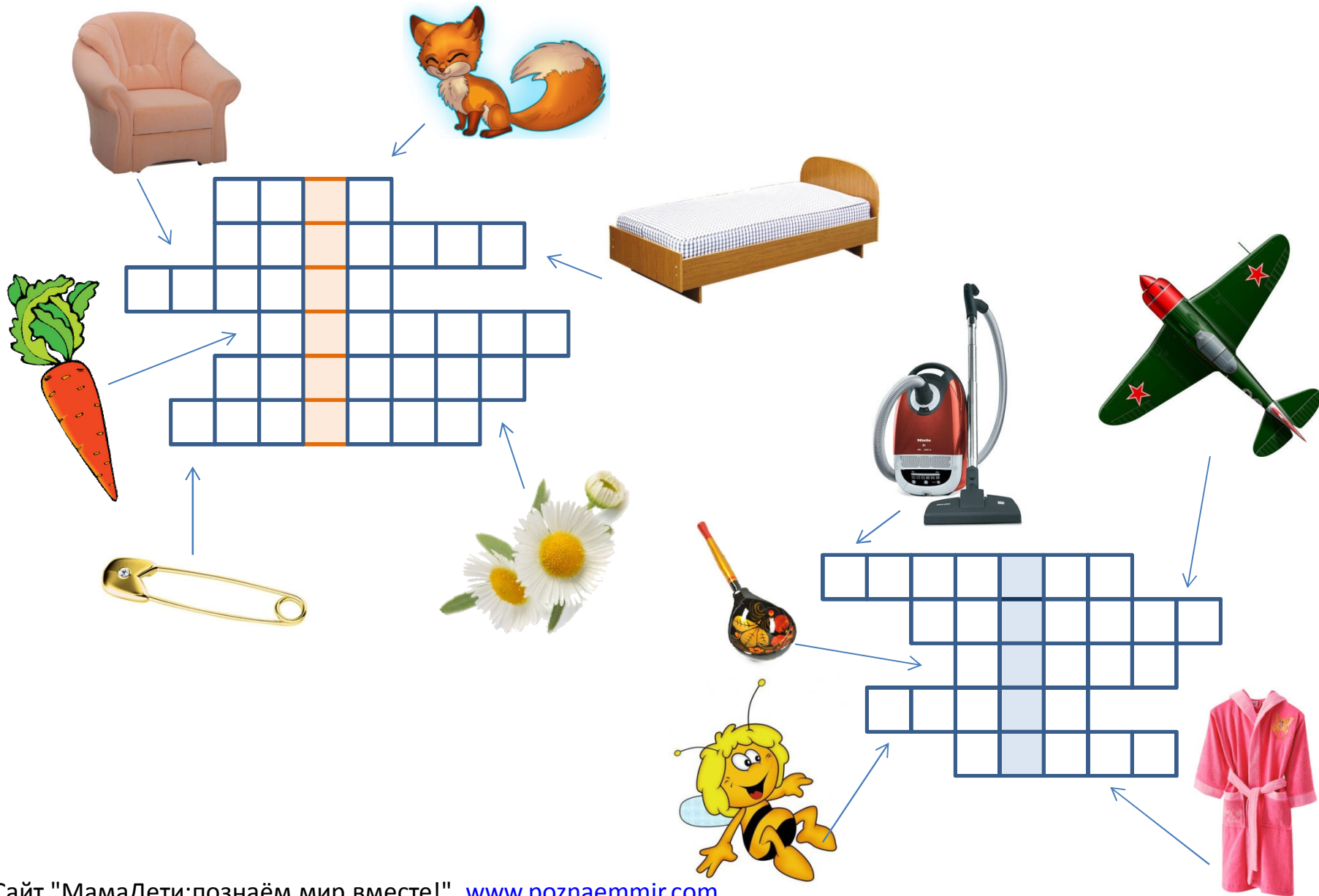
Разрежьте карточки. Положите лицевой стороной вниз. По очереди поднимайте карточки. Если персонаж соответствует данной сказке (Смоляной бычок), откладывайте в одну сторону(продолжение на следующей странице).



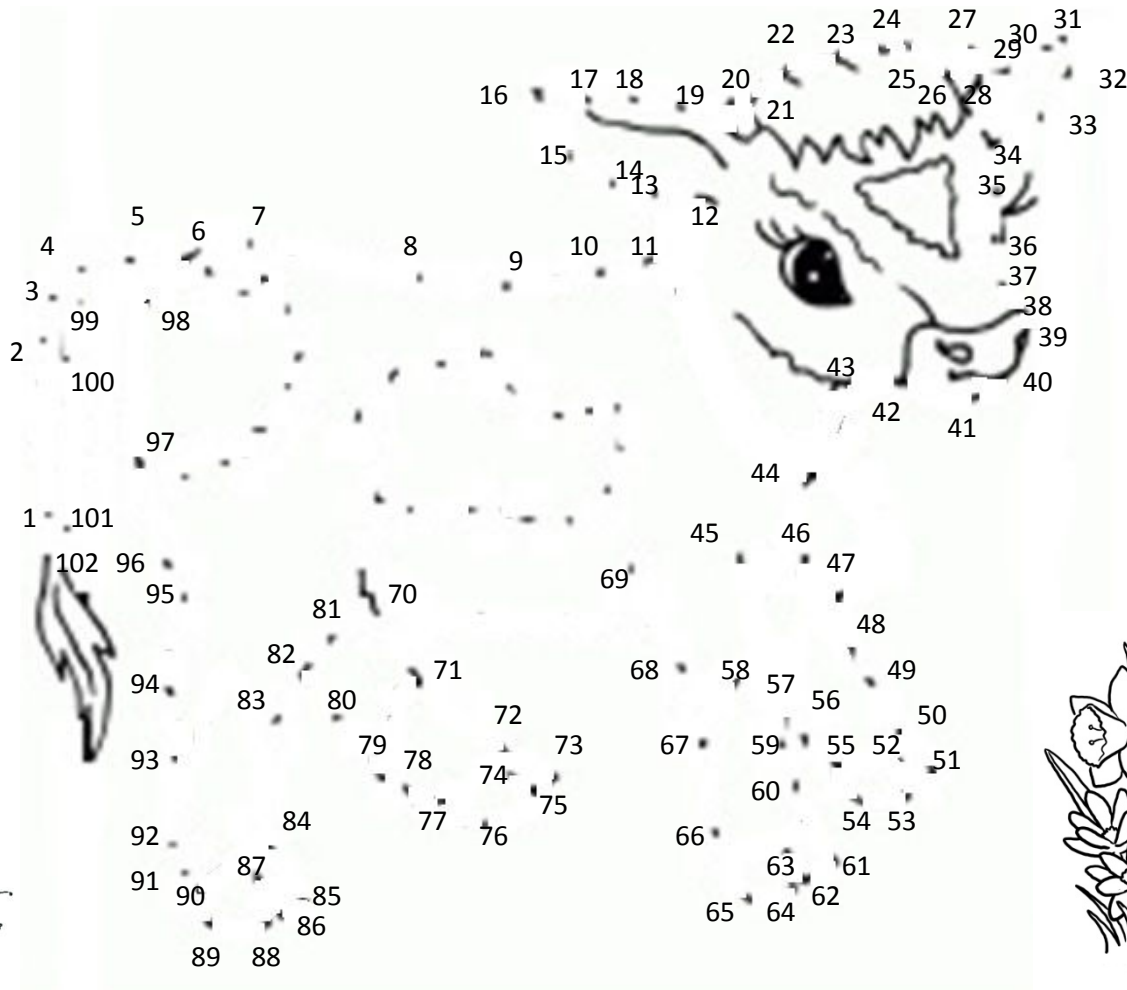
Если на картинке не герой данной сказки, кладите карточку обратно. Когда все персонажи сказки будут собраны, разыграйте сказку по ролям.



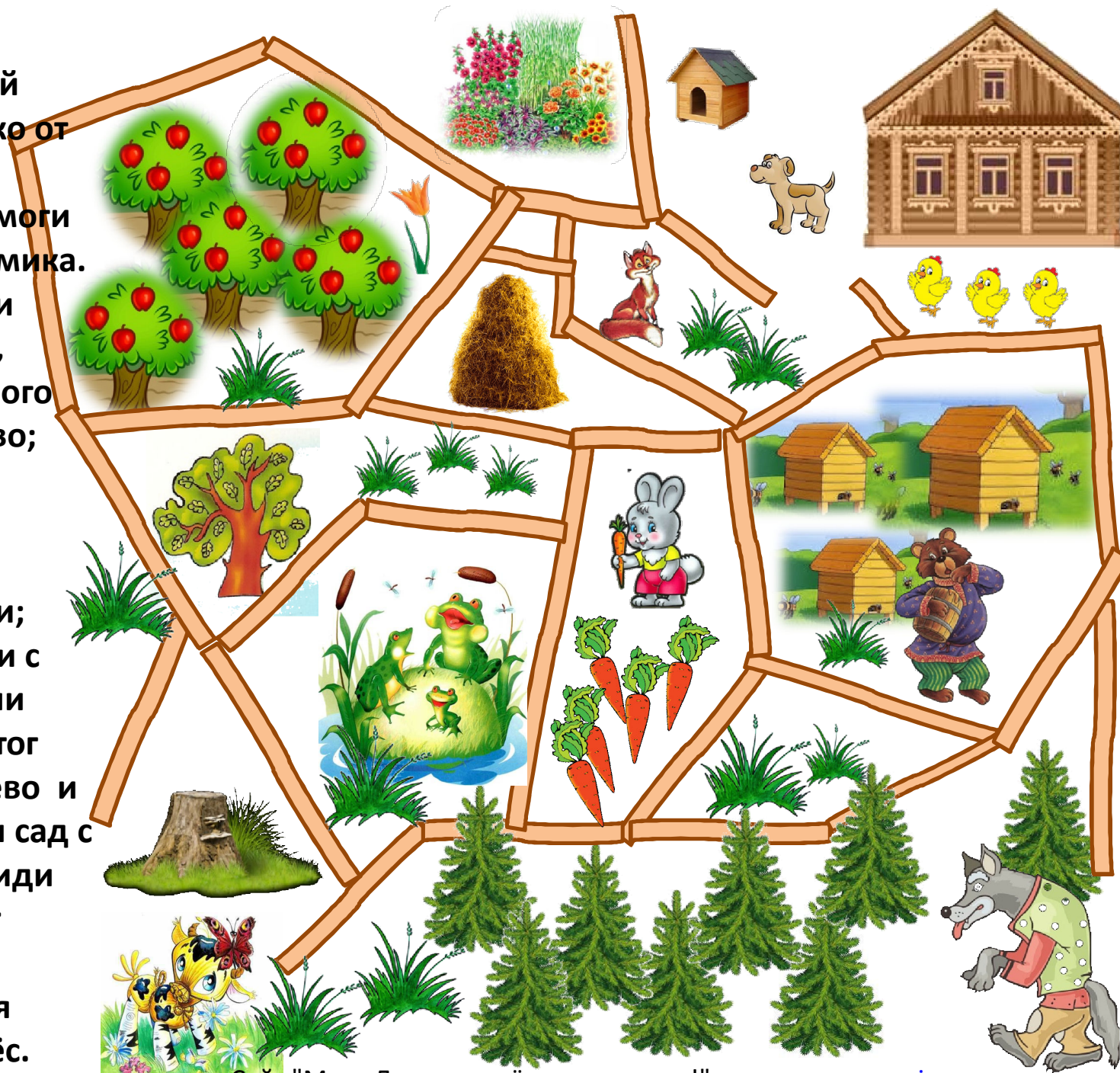
Отгадай кроссворды. Впиши в клеточки слова и ты узнаешь, из чего дедушка сделал бычка и чем намазал его бока.



Дорисуй по цифрам бычка, а затем по точкам нарисуй ему смоляные бочка и разукрась его.




Заигрался смоляной бычок, ушёл далеко от дома, а обратно не помнит дорогу. Помоги бычку дойти до домика.
Подскажи ему: иди прямо по дорожке, дойдёшь до большого пня, поверни налево; увидишь большое дерево, поверни направо и обойди болото с лягушками; дойдёшь до грядки с морковкой, поверни налево; увидишь стог сена, поверни налево и иди прямо, обойди сад с яблонями и снова иди прямо, слева будет большая клумба с цветами, а там тебя встретит верный пёс.










Ночь во дворе, а стадо бычков только идёт домой. Помоги Танюшке найти своего бычка по тени. Кажется, что все они одинаковые в темноте, но у каждого своя тень.



А ты помнишь какого цвета была ленточка у внучки Танюшки?
Разукрась ленточку - 4 таким цветом, какая она была в сказке .
Остальные ленточки нужно разукрасить теми цветами, которые указаны в тексте.



- 1 - синяя
- 2 - голубая
- 3 - фиолетовая
- 4 - ?
- 5 - жёлтая
- 6 - оранжевая
- 7 - сиреневая
- 8 - бирюзовая



Найди 10 отличий на этих картинках.



Вспомни, что принесли дедушке заяц, волк и медведь? Положи их в корзинку.



Присоединяйтесь к нам ВКонтакте

http://vk.com/mamadeti_poznaemmir

Заходите в рубрику на блоге «Распечатай и занимайся»

Смотрите замечательные «Презентации для детей»



www.poznaemmir.com