



Школа «[Мама-лучший педагог](#)»
Алексеева Виктория

Помните в сказке про Незнайку есть глава, где он взял автомобиль без спроса, не зная правил дорожного движения и не умея им управлять?

Правильно ли сделал Незнайка? Чем это закончилось? А давайте пригласим Незнайку на одну из улиц нашего города и расскажем ему о том, как правильно нужно передвигаться на автомобиле по проезжей части, и как нужно вести себя пешеходу. Действовать нужно так, чтобы не случилось аварий, и все участники дорожного движения были в безопасности.

Для того чтобы поиграть с Незнайкой в Правила дорожного движения нам нужно сделать макет улицы. И для этого понадобятся:

- большая коробка;
- клей;
- ножницы;
- цветная бумага;
- кисточка;
- стакан-непроливайка;
- акриловые краски;
- несколько небольших коробок из под лекарств или детского сока;
- пластилин;
- зубочистки.



Вся дорога будет построена в большой коробке, у которой одну широкую боковину нужно отрезать.

Сначала нужно сделать разметку внутри коробки, где будет дорога, а где газон.

Затем берем акриловые краски и раскрашиваем зеленым цветом «газон».

Из черной бумаги вырезаем широкие полоски. Это будет дорога. Можно сделать перекресток. Из белой бумаги вырезаем тонкие полосочки. Это будет пешеходный переход. Наклеиваем внутрь коробки полоски черной бумаги и белой, выбирая при этом, где будет расположена сама дорога и пешеходный переход на ней.


Делаем деревья. Берем зубочистку, коричневый пластилин. Дополнительно вырезаем из зеленой бумаги крону дерева. Из пластилина катаем «колбаску» и внутрь нее вставляем зубочистку для фиксации. Для большей устойчивости делаем из коричневого пластилина подставку для дерева. На верхнюю часть пластилина приделываем крону из зеленой бумаги или пластилина.

Знаки дорожного движения можно нарисовать самим или найти готовые, уменьшить до размера одного сантиметра, распечатать. (можно взять карточки от лото) Берем зубочистку, на нее приклеиваем знак. Для устойчивости подставку также делаем из пластилина. Аналогичным образом изготавливаем светофоры. Далее делаем здания. Для этого берем коробку от лекарств (сока) и обклеиваем ее со всех сторон цветной бумагой. Вырезаем маленькие квадратики из другого полотна цветной бумаги. Делаем так несколько раз. Это будут окошки. Расставляем по своим местам светофоры, знаки и здания. Берем пластилин и лепим из него машинки. Также для игры можно использовать обычные детские машинки небольшого размера. Таким образом, можно создать несколько коробок с различной траекторией движения машин и дизайном зданий.

Итак, макет готов, пора начинать игру, карточки ниже помогут вам рассказать ребенку, как нужно правильно вести себя на дороге пешеходу и водителю. И все можно проиграть на макете с разными вариантами движения транспорта и пешехода. Расскажите о понятиях пешеход, водитель, если ребенок еще с ними не знаком.

[Источник](#)

Как сделать светофор для занятия




Можно сделать светофор и проиграть с ребенком, как нужно двигаться, когда горит тот или иной глазок светофора. Привлекайте Незнайку, чтобы и он научился вместе с малышом правильному поведению на проезжей части.

Игра «Три сигнала светофора»

- Наши ребята идут в детский сад
Наши ребята очень спешат!
Хоть у вас терпенья нет,
Подождите – красный свет!
(взрослый поднимает красный флажок, ребенок топает ногами)
- Жёлтый свет засветил
Подождите, нет пути!
Желтый свет засветил
Приготовься в путь идти.
(взрослый поднимает желтый флажок, ребенок хлопает в ладоши)
- Свет зелёный впереди
Вот теперь переходи.
(взрослый поднимает зелёный флажок, ребенок переходит дорогу)






Расскажите детям.

Где разрешено переходить дорогу?

Переходить дорогу можно только в предусмотренных для этого местах: по пешеходным переходам - «зебрам», подземным, надземным переходам.

Место пешеходного перехода всегда обозначено дорожными знаками: «Пешеходный переход», «Подземный пешеходный переход», «Надземный пешеходный переход».

Переходи дорогу по подземному или надземному переходу.



Расскажите детям.


Зачем при переходе улицы смотреть по сторонам?

Из каждых десяти пострадавших на дороге детей девять вовремя не заметили опасность.


Когда человек переходит улицу с двусторонним движением, то вначале машины приближаются к нему с левой стороны, а после пересечения средней линии - с правой стороны. Поэтому, прежде чем ступить на проезжую часть, нужно остановиться и внимательно осмотреть дорогу. Стоять нужно у края тротуара, немного отступив от бордюра - так, чтобы видеть приближающиеся машины. Посмотреть налево, направо, потом еще раз налево, убедиться в безопасности, не спеша дойти до середины дороги. Затем посмотреть направо, убедиться в безопасности и закончить переход улицы.

При переходе улицы с односторонним движением нужно смотреть в ту сторону, откуда движется транспорт.


Начиная переход, посмотри налево, потом направо.




Нельзя обходить стоящий на остановке общественный транспорт.




Не перебегай дорогу перед движущейся машиной.




Нельзя ходить и играть на проезжей части.




Нельзя переходить дорогу, не убедившись, что машин нет ни слева, ни справа.




Нельзя переходить дорогу
на красный и желтый свет.



Нельзя переходить дорогу там,
где не обозначен пешеходный
переход.



Если нет тротуара, нельзя идти спиной
к движущемуся транспорту.




Переходи дорогу только тогда,
когда общественный транспорт
отойдет от остановки.

Расскажите детям.

Как нужно обходить стоящий на остановке
общественный транспорт?

Не надо спешить переходить через дорогу: стоящий транспорт мешает заметить проезжающие машины. Водители проезжающих машин тоже не видят, кто выходит из-за автобуса или троллейбуса. Поэтому можно легко попасть под машину.

Выйдя из автобуса, троллейбуса или трамвая, лучше всего подождать, пока он отойдет от остановки и вы будете хорошо видеть дорогу. Затем дойти по тротуару до пешеходного перехода и по нему перейти на другую сторону улицы. Если транспорт от остановки не отходит, то автобус и троллейбус можно обойти сзади, а трамвай - спереди. Но обязательно нужно отойти от остановки на достаточное расстояние так, чтобы видеть едущие справа и слева машины.



Ходить можно только по тротуару.
Играть можно там, где не ездят
машины.


Расскажите детям.

Почему нельзя ходить и играть на проезжей
части?

Играть можно только в специально отведенных местах - во дворах, парках, скверах. Дети, играющие на тротуаре, мешают движению пешеходов. Кроме того, во время игры можно увлечься, забыть об опасности и выбежать на проезжую часть дороги.

На проезжей части играть очень опасно, так как можно не заметить приближающуюся машину. Поэтому нельзя ходить и играть на проезжей части дороги. Детям нельзя также ездить по проезжей части на велосипедах.

Можно ходить по тротуарам, обочинам, пешеходным и велосипедным дорожкам. Если их нет, то можно идти по краю проезжей части, но только лицом к движущимся машинам. По тротуару нужно идти, придерживаясь правой стороны.




Если нет тротуара,
ты должен идти по обочине навстречу
движущемуся транспорту.

Расскажите детям.

Что делать, если нет тротуара?

Чаще всего с такой ситуацией можно столкнуться, когда ведутся ремонтные работы или за городом.

Если нет тротуара, нужно идти по обочине навстречу движущемуся транспорту. Это обязательное правило. Только так можно видеть ситуацию на дороге и вовремя отойти, пропустив приближающуюся машину. Особенно важно соблюдать это правило за городом, где по шоссе машины едут с большой скоростью.




Остановись и пропусти движущуюся машину.

Расскажите детям.

Почему нельзя перебежать дорогу перед движущимся транспортом?

Машина не может остановиться мгновенно. Если бегущий человек захочет быстро остановиться, он, по инерции, пробежит еще один-два метра. А у транспорта скорость значительно выше, поэтому и тормозной путь - длиннее. Он может быть и 10, и 15 и 50 метров - в зависимости от скорости. Кроме того, пока водитель сообразит, что надо остановиться и нажмет на тормоз, пройдет еще какое-то время и транспорт за это время проедет еще несколько метров.

Бегущий человек смотрит только вперед, поэтому может споткнуться и упасть прямо под колеса автомобиля. Дорогу нужно переходить спокойно, убедившись сначала, что поблизости нет машин.




Переходи дорогу по пешеходному переходу "зебра".

Расскажите детям.


Почему нужно переходить улицу по пешеходному переходу «зебра»?

Водители знают, что в этих местах разрешается движение пешеходов, поэтому они снижают скорость и внимательно следят за дорогой. Появление пешехода на проезжей части в неположенном месте становится неожиданностью для водителя. Он может не успеть остановить машину.

Пешеход, который переходит не там, где положено, мешает водителю, может создать аварийную ситуацию и сам пострадать.



Переходи дорогу только на зеленый сигнал светофора.




Нельзя переходить дорогу там, где нет пешеходного перехода.

Внимательно рассмотрите иллюстрации к правилам дорожного движения, прочитайте правила, объясните необходимость их выполнения.

Поиграйте в игры:

1-й вариант. Вы называете правило, а ребенок находит зеленую карточку с картинкой – иллюстрацией этого правила.
2-й вариант. Вы показываете красную карточку «Нельзя», а ребенок находит зеленую «Можно».


На прогулках акцентируйте внимание ребенка на соблюдение правил дорожного движения. И, конечно, будьте для него хорошим примером.




Помоги Незнайке добраться до своего
транспортного средства



Исправь светофор



Помоги спецмашинам
добраться до пункта
назначения



Загадки о Правилах дорожного движения

Здесь не катится автобус.
Здесь трамваи не пройдут.
Здесь спокойно пешеходы
Вдоль по улице идут.
Для машин и для трамвая
Путь-дорога есть другая.
(Тротуар)



Где ведут ступеньки вниз,
Ты спускайся, не ленись.
Знать обязан пешеход:
Тут ...?
(Подземный переход!)



Что за "Зебра" на дороге?
Все стоят, разинув рот,
Ждут когда мигнёт зелёный.
Значит это...
(Переход)



Тихо ехать нас обяжет,
Поворот вблизи покажет
И напомнит, что и как
Вам в пути ...
(Дорожный знак)



Начало - нота,
одея украшения,
- место
ного движения.



На педали дают ноги!
Эй! Не стойте на дороге!
Всех предупредить помогу
Об опасности ...
(Звонок)



Чтоб тебе помочь
Путь пройти опасный,
Горит и день, и ночь -
Зелёный, жёлтый, красный
(Светофор)



Распечатайте карточки для лото в двух экземплярах, два будут служить игровыми полями, а два других разрезать на карточки.

Называете знак, объясняете, что он значит и ребенок находит соответствующую картинку на поле. Сначала показываете картинку, а потом по мере запоминания знаков, просто называете знак, не показывая картинку.

От лица Незнайки можете задавать вопросы ребенку для проверки:

- Сколько колес у легкового автомобиля? (4)
- Сколько человек могут ехать на одном велосипеде? (1)
- Кто ходит по тротуару? (пешеход)
- Кто управляет автомобилем? (Водитель)
- Как называется место пересечения двух дорог? (Перекресток)
- Для чего нужна проезжая часть? (для движения транспорта)
- По какой стороне проезжей части движется транспорт? (По правой)
- Что может произойти, если пешеход или водитель нарушил правила дорожного движения? (Авария или ДТП)
- Какой свет верхний на светофоре? (Красный)
- С какого возраста разрешается детям ездить на велосипеде по улице? (С 14 лет)
- Сколько сигналов у пешеходного светофора? (Два)
- Сколько сигналов у пешеходного светофора? (Три)
- На какое животное похож пешеходный переход? (На зебру)
- Как пешеход может попасть в подземный переход? (По лестнице вниз)
- Если нет тротуара, где можно двигаться пешеходу? (По обочине слева, навстречу транспорту)
- Какие машины оборудованы специальными звуковыми и световыми сигналами? («Скорая помощь», пожарная и милицeйская машины)
- Что держит в руке инспектор ГИБДД ? (Жезл)
- Где нужно играть, чтобы не подвергаться опасности? (Во дворе, на детской площадке)



Светофор



**Автозаправочная
станция**



Автомагистраль



Больница



Въезд запрещен



Главная дорога



Гостиница или мотель



**Движение
без остановки запрещено**



Движение запрещено



**Движение пешеходов
запрещено**



Дети



Дикие животные



Дорожные работы



**Железнодорожный
переезд**



**Место для
разворота**



**Место для остановки
автобуса, троллейбуса,
трамвая и такси**



Место стоянки



Мойка



**Низко летящие
самолеты**



**Обгон
запрещен**



Ограничение максимальной скорости



Ограничение минимальной скорости



Опасный поворот



Остановка запрещена



Падение камней



Пересечение с трамвайной линией



Пешеходный переход



Поворот запрещен



Подача звукового сигнала запрещена



Подземный пешеходный переход



Стоянка запрещена



Пункт питания



Скользкая дорога



Рекомендуемая скорость



Сужение дороги



Пункт первой медицинской помощи



Знак техобслуживания



Тоннель



Тупик



Уступи дорогу

Светофор:

Должен каждый знать шофер,
Что главней всех светофор:
Если смотрит красным глазом,
Останавливайся сразу.
Если вспыхнет желтый глаз,
Жди, он сменится сейчас.
А зеленый глаз зажжет —
Смело поезжай вперед!

Знак "Автозаправочная станция":

Не доедешь без бензина
До кафе и магазина.
Этот знак вам скажет звонко:
"Рядышком бензоколонка!"

Знак "Автомагистраль":

С ветерком и без печали
Мчимся мы по магистрали.
Там, где этот знак стоит,
Путь ничто не преградит!

Знак "Больница":

Если нужно вам лечиться,
Знак подскажет, где больница.
Сто серьезных докторов
Там вам скажут: "Будь здоров!"

Знак "Въезд запрещен":

Знак водителей страшает,
Въезд машинам запрещает!
Не пытайтесь сгоряча
Ехать мимо кирпича!

Знак "Главная дорога":

Вот он знак, каких немного:
Это главная дорога!
Если едешь ты по ней,
Всех становишься главней,
И тебе, как будто Богу,
Уступают все дорогу!

Стихи в помощь Олеся Емельянова



Знак "Гостиница или мотель":

Если долгим был твой путь,
Надо лечь и отдохнуть.
Этот знак нам говорит:
"Здесь гостиница стоит!"

Знак "Движение без остановки запрещено":

Ты, шофер, не торопись,
Видишь знак, остановись!
Прежде чем продолжить путь,
Осмотреться не забудь.

Знак "Движение запрещено":

Этот знак ну очень строгий,
Коль стоит он на дороге.
Говорит он нам: "Друзья,
Ездить здесь совсем нельзя!"

Знак "Движение пешеходов запрещено":

В дождь и в ясную погоду
Здесь не ходят пешеходы.
Говорит им знак одно:
"Вам ходить запрещено!"

Знак "Дети":

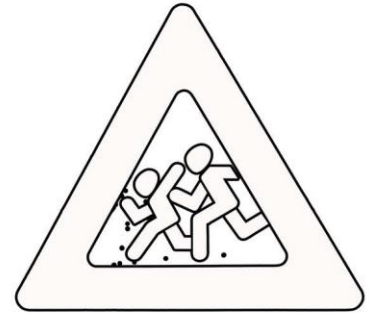
Посреди дороги дети,
Мы всегда за них в ответе.
Чтоб не плакал их родитель,
Будь внимательней, водитель!

Знак "Дикие животные":

Бродят здесь посреде дороги
Лоси, волки, носороги.
Ты, водитель, не спеши,
Пусть сперва пройдут ежи!

Знак "Дорожные работы":

Знак "дорожные работы".
Чинит здесь дорогу кто-то.
Скорость сбавить нужно будет,
Там ведь на дороге люди.



Знак "Железнодорожный переезд":

Не один здесь знак, а много:
Здесь железная дорога!
Рельсы, шпалы и пути –
С электричкой не шути.

Знак "Место для разворота":

В этом месте круглый год
Совершают разворот!

Знак "Место остановки автобуса, троллейбуса, трамвая и такси":

В этом месте пешеход
Терпеливо транспорт ждет.
Он пешком устал шагать,
Хочет пассажиром стать.

Знак "Место стоянки":

Коль водитель вышел весь,
Ставит он машину здесь,
Чтоб, не нужная ему,
Не мешала никому.

Знак "Мойка":

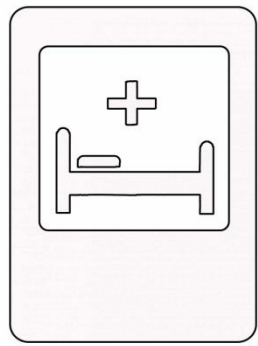
Коль в грязи капот и шины,
Надо срочно мыть машину.
Ну, раз надо, значит, надо.
Вот вам знак, что мойка рядом!

Знак "Низко летящие самолеты":

Сообщает знак о том,
Что вблизи аэродром.
Коль услышишь шум ужасный,
Знай, что это не опасно.

Знак "Обгон запрещен":

Знак любителей обгона
Объявляет вне закона.
В этом месте, сразу ясно,
Обгонять других опасно!



Знак "Ограничение максимальной скорости":

Сообщает знак бесстрастно:
"Ехать здесь быстрее опасно!"

Так что будьте вы добры

Снизить скорость до поры!"

Знак "Ограничение минимальной скорости":

Говорит знак: "В самом деле,
Что плетешься еле-еле?"

Будь ты хоть трехглавый змей,
Ехать медленней не смей!"

Знак "Опасный поворот":

Этот знак тревогу бьет –
Вот опасный поворот!
Ехать здесь, конечно, можно,
Только очень осторожно –
Никого не обгонять,
Пассажиров не менять.

Знак "Остановка запрещена":

Здесь машину не грузи,
Не паркуй, не тормози.
Этот знак всем говорит:
"Тот не прав, кто здесь стоит!"

Знак "Падение камней":

Вот дорога, ты на ней
Попадешь под град камней.
Здесь обвал всегда возможен,
Будь предельно осторожен!

Знак "Пересечение с трамвайной линией":

Эй, водитель, не зевай!
Ходит впереди трамвай.
Ты притормози немножко,
Уступи ему дорожку.

Знак "Пешеходный переход":

Здесь наземный переход,
Ходит целый день народ.
Ты, водитель, не грусти,
Пешехода пропусти!

Знак "Поворот запрещен":

Эти знаки на пути
Ни за что не пропусти.
Есть у них одна забота –
Запрещать нам повороты.

Знак "Подача звукового сигнала запрещена":

Эй, водитель, не гуди,
Шумом спящих не буди.
Не пугай гудком прохожих,
Ведь и сам оглохнешь тоже.

Знак "Подземный пешеходный переход":

Знает каждый пешеход
Про подземный этот ход.
Город он не украшает,
Но машинам не мешает!

Знак "Пункт первой медицинской помощи":

Если кто сломает ногу,
Здесь врачи всегда помогут.
Помощь первую окажут,
Где лечиться дальше, скажут.

Знак "Пункт питания":

Коли вам нужна еда,
То пожалуйте сюда.
Эй, шофер, внимание!
Скоро пункт питания!

Знак "Рекомендуемая скорость":

Сообщает знак всем этот:
"Вот вам скорость! Лучше нету!
Мой послушайте совет,
Будет вам зеленый свет!"

Знак "Скользкая дорога":

Говорит знак этот строго:
"Очень скользкая дорога.
Ты с дорогой не шути,
Руль напрасно не крути!"

Знак "Стоянка запрещена":

Тормозить здесь можно смело,
Но нельзя стоять без дела.
Пассажиров ты сажай
И скорее уезжай!

Знак "Сужение дороги":

Грустен этот знак немного:
Здесь сужается дорога!
Это как всегда некстати.
Вдруг нам места там не хватит?

Знак "Техобслуживание":

Ай-ай-ай! Какая жалость!
Что-то вдруг у нас сломалось.
Знак нам этот говорит:
"Здесь машинный Айболит!"

Знак "Тоннель":

Знак гласит, что еле-еле
Виден свет в конце туннеля.
На педаль не налегай,
Лучше фары зажигай!

Знак "Тупик":



Этот знак наверняка
Доведет до тупика.
Ну, а дальше – хоть лети,
Потому что нет пути!

Знак "Уступи дорогу":


Если видишь этот знак,
Знай, что он не просто так.
Чтобы не было проблем,
Уступи дорогу всем!



Раскрась картинки и
нарисуй соответствующие
знаки дорожного
движения







Песни Весёлого Светофорика (сказка)

Лидия Огурцова

Жил-был Весёлый Светофорик. Он был совсем не похож на старый длинный светофор, стоявший на перекрёстке. Это был маленький, толстенький светофорик, висевший напротив школы. Дорога рядом со школой была очень оживлённой. По ней без перерыва туда-сюда сновали быстрые машины и большие рогатые троллейбусы.

Рано утром к школе спешили ученики. Малыши переходили дорогу, держась за руки своих мам и бабушек. Ребята постарше могли переходить дорогу сами. Они учились в школе и знали много полезных правил. Но все дети – и большие, и маленькие – любили Весёлый Светофорик. Да и как его не любить? Ведь он помогал им перейти дорогу. А Светофорик очень любил детей. Ему нравилось останавливать поток мчащихся машин и пропускать пешеходов. А ещё Светофорик умел петь. Вот и сейчас он весело мурлыкал свою песенку:

Тротуар – для пешеходов!

От дороги отделён

Он газоном или может

Примыкать к дороге он.

Правда, забавная песенка? Но вся беда в том, что Светофорик пел очень тихо – и никто не слышал его песен. А, может быть, эта малышка с огромным белым бантом всё слышала? Светофорик посмотрел на маленькую девочку, стоявшую рядом с ним.

– Ты хочешь перейти дорогу? – с надеждой в голосе спросил он.

– Да, – ответила маленькая девочка.

– Тогда слушай мою песенку, – сказал Светофорик и тут же запел:

**Чтобы перейти дорогу
И в беду чтоб не попасть,
Когда ставишь свою ногу
На проезжую ты часть,
Посмотри скорей налево
И направо посмотри.
Если нет машин, то смело
Переходишь – раз, два, три.**

Малышка помахала на прощание ручкой и вприпрыжку побежала дальше. А Светофорик опять остался один. Но даже когда он был один, он всё равно останавливал урчащие, визжащие и вечно куда-то спешащие машины. А вдруг на дорогу выйдет пешеход? Или мальчишка выскочит на проезжую часть? Светофорик знал одну очень грустную историю и иногда пел её маленьким торопыгам, перебегающим улицу на красный свет. Вот эта грустная песенка:

У обочины дороги

Малыши играли в мяч.

В воздухе мелькали ноги...

Вдруг наш мяч пустился вскачь,

Покатился по дороге

Между мчащихся машин...

Малыши кричат в тревоге,

И отчаянный один

Выбежал на середину...

Стой! Остановись, малыш!

Слышен гул, гудят машины.

Ну, куда же ты летишь?

Под колёса? Ах, мальчишка!

Визг и скрежет тормозов!..

На руки отец сынишку

Поднял. Наш малыш здоров?...

Он лежит теперь в постели,

Вместо улицы – кровать.

Ну, а вы бы захотели

У дороги в мяч играть?



Конечно, нет! Как же можно играть в мяч у дороги? Ведь для этого существуют специальные площадки. Светофорик совсем не любил петь эту песню. Но он говорил себе: «Если я не буду рассказывать грустных историй, то кто же научит ребят быть осторожными на дороге?»

К вечеру пешеходов становилось больше. И Весёлый Светофорик напевал свою любимую песенку:

***Куда спешит честной народ?
На пешеходный переход!
Через дорогу он ведёт,
И мал, и стар к нему идёт.
Тележку дедушка везёт,
Авоську бабушка несёт,
Машины замедляют ход –
Ведь на дороге пешеход.
По «зебре» топает народ,
Разметка всех ведёт вперёд.
И знак гласит: здесь переход!
Его хозяин – пешеход!***

Пешеходы тоже любили эту песенку. Они спешили к пешеходному переходу и останавливались в ожидании сигнала светофора. Светофорик зажигал зелёный свет – и народ переходил улицу.

Вот к школьной остановке подкатил голубой троллейбус. Двери его зашипели, и из него стали выходить люди. Ревущий во весь голос мальчишка прыгнул на тротуар. Это был маленький Вова. Он держался за папин портфель и всё время хныкал:

– Что такое остановка? Ну, скажи, что такое остановка?

– Я же тебе объяснил, – сердито отозвался папа.

И, подхватив на руки упирающегося малыша, скрылся за углом.

– Он не знает, что такое остановка? – спросил Светофорик у голубого троллейбуса.

– Да всё он знает, он просто капризничает, – с досадой в голосе ответил голубой троллейбус. – Послушай мою песенку:

***– Что такое остановка? –
Всех расспрашивает Вовка. –
Может, для машин парковка?
Или их перестановка?
Папа Вове отвечает:
– Так то место называют,
Где автобус и «маршрутка»
К тротуару на минутку
Подъезжают очень ловко –
Взять людей на остановке,
Или высадить людей –
И отъехать поскорей.***

– Да, папа всё правильно ему объяснил, – задумчиво проговорил Светофорик. – Выходить и садиться в автобус или «маршрутку» нужно только на остановке. Что же тут непонятного?

Но голубой троллейбус уже не слышал рассуждений Весёлого Светофорика. Напевая свою песенку, он мчался к новой остановке.

Поздно ночью Светофорик оставался один. И только редко проезжающие машины приветствовали его светом своих жёлтых фар. Но Светофорик знал: завтра наступит утро, и бегущим в школу мальчишкам и девчонкам снова понадобится его помощь. Ведь он создан для того, чтобы помогать людям. От этой мысли ему становилось тепло и радостно.

Пофыркивая, к переходу подъехал большой оранжевый самосвал. Он тоже что-то напевал. Светофорик прислушался:

– Какая у тебя забавная песенка! – сказал он самосвалу. – Ты мог бы пропеть её мне?

– С удовольствием, – ответил самосвал. – Это песня о старом дедушке и его необычном рюкзаке.

– А чем же он необычен? – удивился Светофорик.

– Ночью очень плохо видно, а дедушкин рюкзачок отражает свет и поэтому заметен в темноте. Вот послушай:

***Шёл по дороге старичок,
Нёс за плечами рюкзачок.
И, как огромный светлячок,
Свет отражал тот рюкзачок.
Водитель смотрит: старичок –
Темно, а он как светлячок.
Какой чудесный рюкзачок –
С ним рядом виден старичок!***

– Да, хорошая песенка, – согласился Светофорик. Самосвал покати по своим делам, а Светофорик продолжал пропускать машины.
– Какая вы красивая, – сказал Светофорик серебристой «Тойоте», притормозившей возле него.
– Это вы мне? – кокетливо помахав дворниками, поинтересовалась «Тойота».
– А хотите, я вам загадку загадаю? – спросил Светофорик и тут же покраснел.
– Ох, уж эти мне юные светофоры... – ответила «Тойота», поправляя зеркальце.
Светофорик набрал в легкие как можно больше воздуха и пропел:

***Нарукавная повязка,
Жезл, фуражка и свисток,
Перекрёстная развязка,
В центре он стоит, дружок.
Регулирует движенье,
На посту стоит один,
Пропускает Вову, Женю,
Перекрыв поток машин
Этот строгий постовой
Жезл поднимет – значит, стой!
На дороге всем помощник***

Главный кто? ...»

– **Регулировщик!** – фыркнула недовольно «Тойота». – Кто же этого не знает?

И, сорвавшись с места, она понеслась в ночную даль. А маленький Светофорик, опустив голову, весь красный, тихо шептал: «Какая вы красивая, какая вы красивая...»

Настало утро. На улице появились первые пешеходы.

Подойдя к переходу, они застыли от удивления. Что это? Что случилось с маленьким Светофориком?

Наш Весёлый Светофорик, наш неутомимый помощник, понурился, висел, мигая красным светом.

– Как же мы перейдём дорогу? – сокрушалась бабушка, поглядывая на мчащиеся машины.

– Может, он заболел? – спросила малышка с белым бантом.

– Я знаю, как мы перейдём, – ответил вихрастый мальчишка.

– Я помню песню Весёлого Светофорика. В центре улицы есть линия раздела, Если встать на неё, то можно переждать поток машин. Это безопасный островок. Вот послушайте, как он пел:

***Если ты на середине
Вышел улицы своей,
А вокруг гудят машины –
Не спеши бежать скорей.
Стой на линии раздела,
Пусть пройдёт машин поток.
В центре остров – стой там смело:
Безопасен островок!***

– Да, но Светофорик пел, что сначала нам нужно посмотреть налево, а затем направо. И если нет машин, то можно идти, – добавила разумная малышка.

Бабушка, вихрастый мальчишка и маленькая девочка с белым бантом благополучно перешли на другую сторону улицы. Но машин становилось всё больше и больше. Они гудели клаксонами и визжали тормозами, не обращая никакого внимания на перепуганных пешеходов


А пешеходы, шарахаясь из стороны в сторону, перебежали улицу и с грустью вспоминали о маленьком Светофорике. – Теперь о нас некому позаботиться, – говорили они. – Эти противные машины думают только о себе.

А машины, действительно, не думали о пешеходах. Они любили только дорогу. Они даже песенку о ней сочинили:

***Широкой лентой вьётся
За горизонт дорога.
И песенка поётся
От самого порога.
Шуршат, шуршат колёсами -
Спешат автомобили,
Летят между утёсами,
Отсчитывая мили.
Дорога встретит каждого
Гирляндой светофоров,
На ней есть знаки важные
Машинам, пешеходам...***

Включив самую большую скорость, они мчались вперёд, и их некому было остановить. Ведь Светофорик заболел.

Только к вечеру к школьному перекрёстку подъехала машина с доктором. Это был замечательный доктор! Он умел лечить светофоры!



Когда на следующее утро пешеходы вышли на улицу, они снова увидели мигающий тремя цветами Светофорик. Он был здоров! Как и прежде, он заботливо переводил детей через дорогу, остановив вереницу машин. Как и прежде, он напевал свою очередную песенку:

***Для машины есть дорога,
Пешеходу – тротуар.
Правило запомни строго,
Чтоб в беду ты не попал.
Если всё же по дороге
Ты вдоль краешка идёшь,
Озираешься в тревоге,
Тротуар здесь не найдёшь, –
Двигайся тогда навстречу
Транспорту и не забудь:
День на улице ли вечер –
С левой стороны твой путь!»***

Останавливая машины, Светофорик строго спрашивал водителей:


***Хорошо в автомобиле
Мчатся вам по автострате?
Вы, конечно, не забыли:
Дети едут только сзади!***

Машины в ответ согласно кивали, пыхтели и покачивались. Они-то знали, что детские места в автомобиле только на заднем сиденье. А благодарные пешеходы сочинили для Светофорика свою песню. Вот послушайте, какая чудесная песенка у них получилась:

***Перекрёсток охраняет
Наш усердный Светофор.
Огоньками нам мигает,
День и ночь несёт дозор.
Красный вспыхнул – осторожно!
Стой! Ни шагу, нет пути!
Свет зелёный скажет: можно!
Путь открыт, вперёд иди!
Пешеходов пропускает,
Чтобы не возник затор,
Огоньками нам мигает
Наш усердный светофор.***

Весёлый Светофорик остался очень доволен.

**Проект
Путешествие в
страну Детства**



**По следам
Незнайки
и его друзей**

Это занятие является частью проекта-сказки

«По следам Незнайки и его друзей».

Хотите каждые 3 дня получать различные задания
на свою почту?

Читайте подробнее

здесь